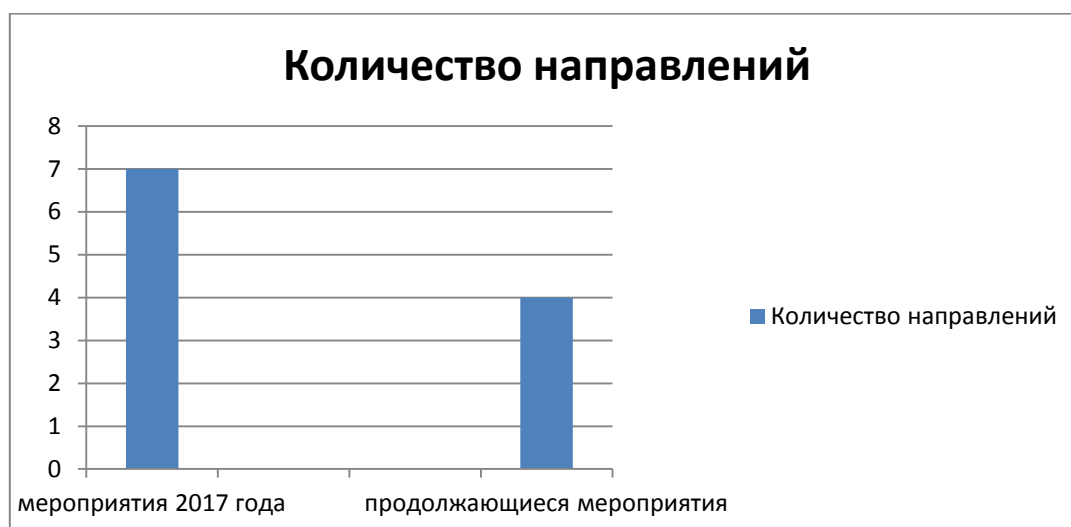
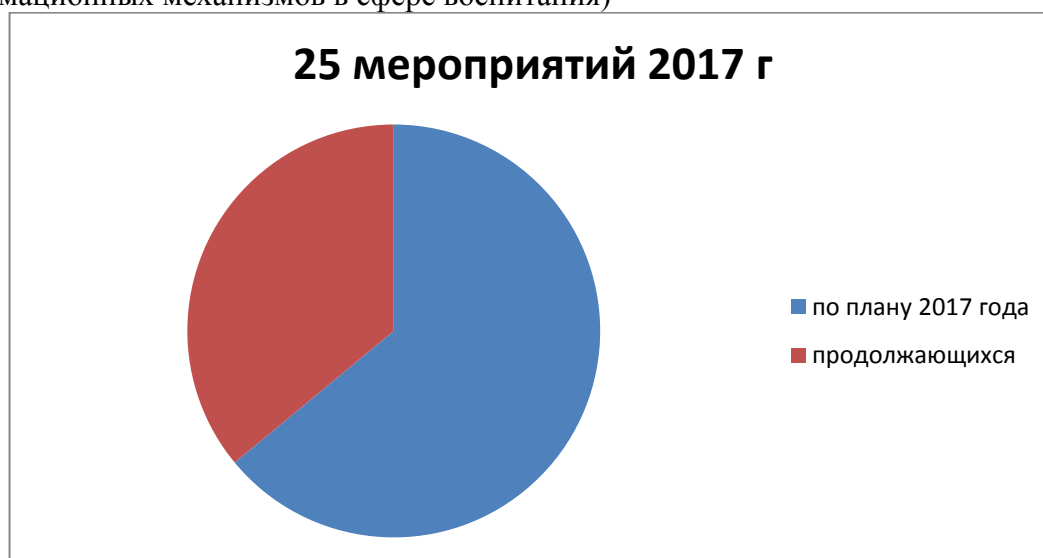


**ДИНАМИКА СОСТОЯНИЯ СИСТЕМЫ ВОСПИТАНИЯ ДЕТЕЙ  
В РОССИЙСКОЙ ФЕДЕРАЦИИ В УСЛОВИЯХ РЕАЛИЗАЦИИ  
СТРАТЕГИИ РАЗВИТИЯ ВОСПИТАНИЯ  
В РОССИЙСКОЙ ФЕДЕРАЦИИ НА ПЕРИОД ДО 2025 ГОДА**

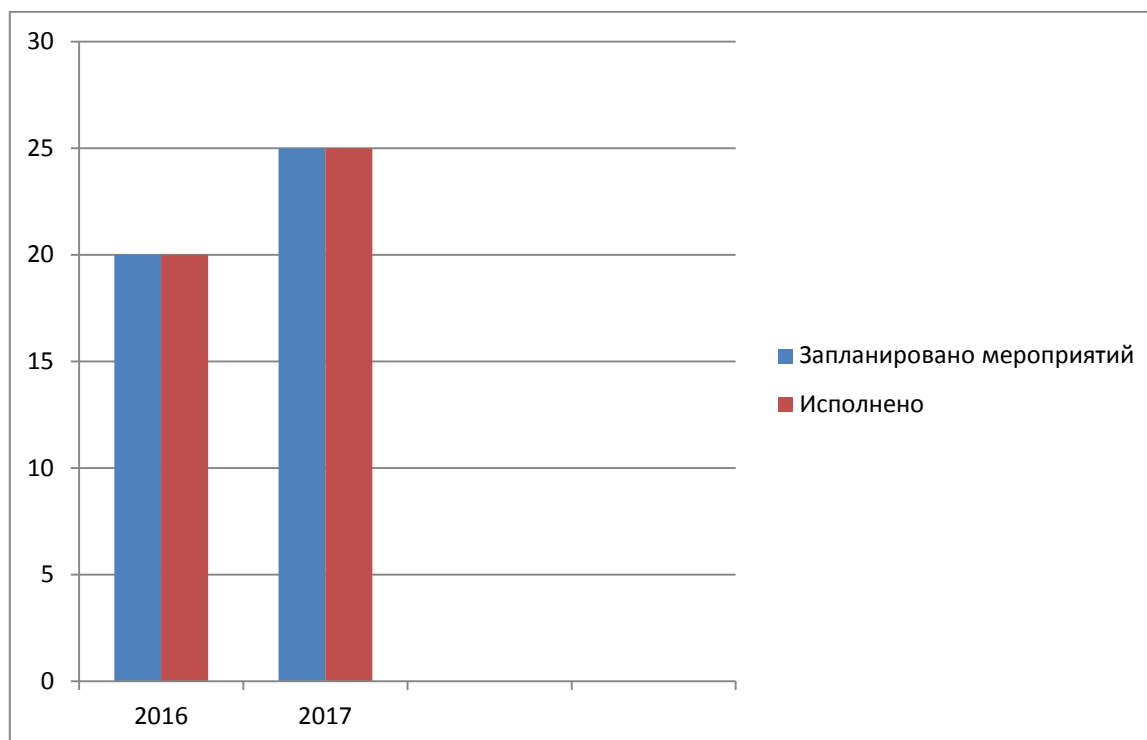
В 2017 году реализовано 25 мероприятий: 16 мероприятий, запланированных на 2017 год по шести направлениям (совершенствование нормативно-правового регулирования в сфере воспитания; совершенствование организационно-управленческих механизмов в сфере воспитания; развитие кадрового потенциала; развитие научно-методических механизмов в сфере воспитания; развитие финансово-экономических механизмов в сфере воспитания; управление реализацией Стратегии) и 9 продолжающихся мероприятий, реализация которых началась в 2016 году, и далее будет осуществляться постоянно по четырем направлениям (совершенствование организационно-управленческих механизмов в сфере воспитания; развитие кадрового потенциала; развитие научно-методических механизмов в сфере воспитания; развитие информационных механизмов в сфере воспитания)



**КАЧЕСТВЕННЫЕ И КОЛИЧЕСТВЕННЫЕ ПОКАЗАТЕЛИ ЭФФЕКТИВНОСТИ реализации Стратегии развития воспитания в Российской Федерации на период до 2025 года, утвержденной распоряжением Правительства Российской Федерации от 29 мая 2015 г. N 996-р**

(утверждены Приказом Минобрнауки России от 17 февраля 2017 года N 162)

**Количество реализованных мероприятий в 2016-2017 гг.**

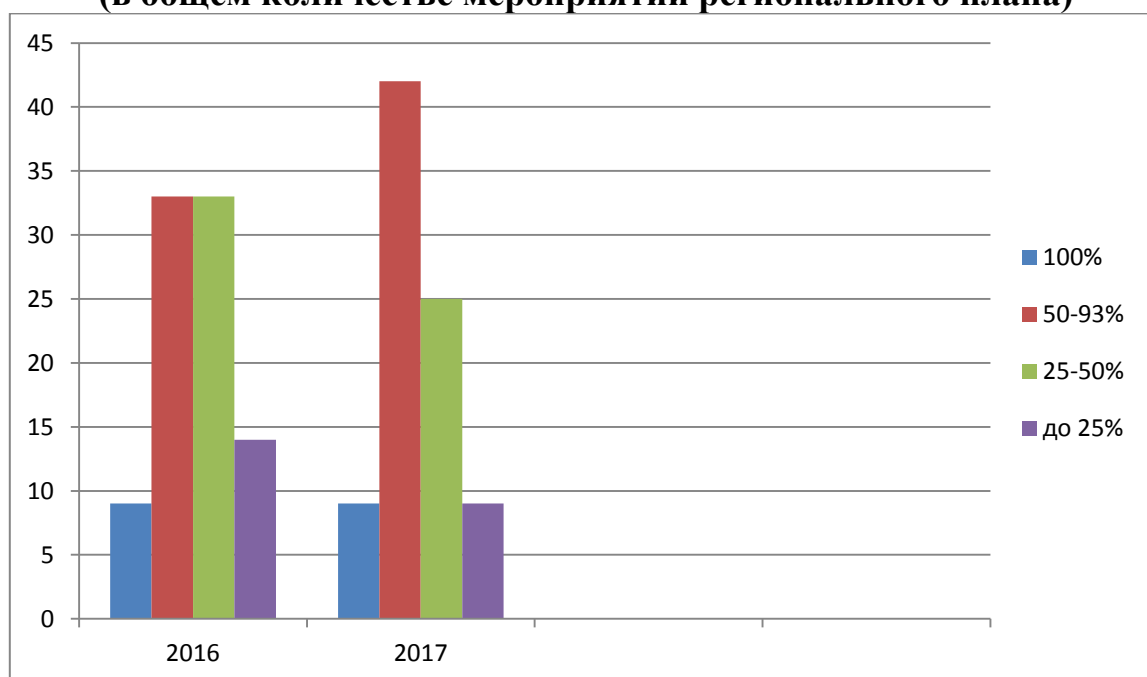


Минобрнауки Росси проведен мониторинг реализации региональных программ развития воспитания и планов мероприятий по реализации Стратегии через Единую информационную систему обеспечения деятельности Минобрнауки России, по результатам которого, была получена информация от 85 субъектов Российской Федерации.

### Показатель № 1

Доля программ и проектов, включенных в региональный план реализации Стратегии развития воспитания в Российской Федерации на период до 2025 года, утвержденной распоряжением Правительства Российской Федерации от 29 мая 2015 г. N 996-р, и реализуемых в межведомственном формате (в общем количестве мероприятий регионального плана)

#### Доля программ и проектов, включенных в региональные планы реализации Стратегии, и реализуемых в межведомственном формате (в общем количестве мероприятий регионального плана)

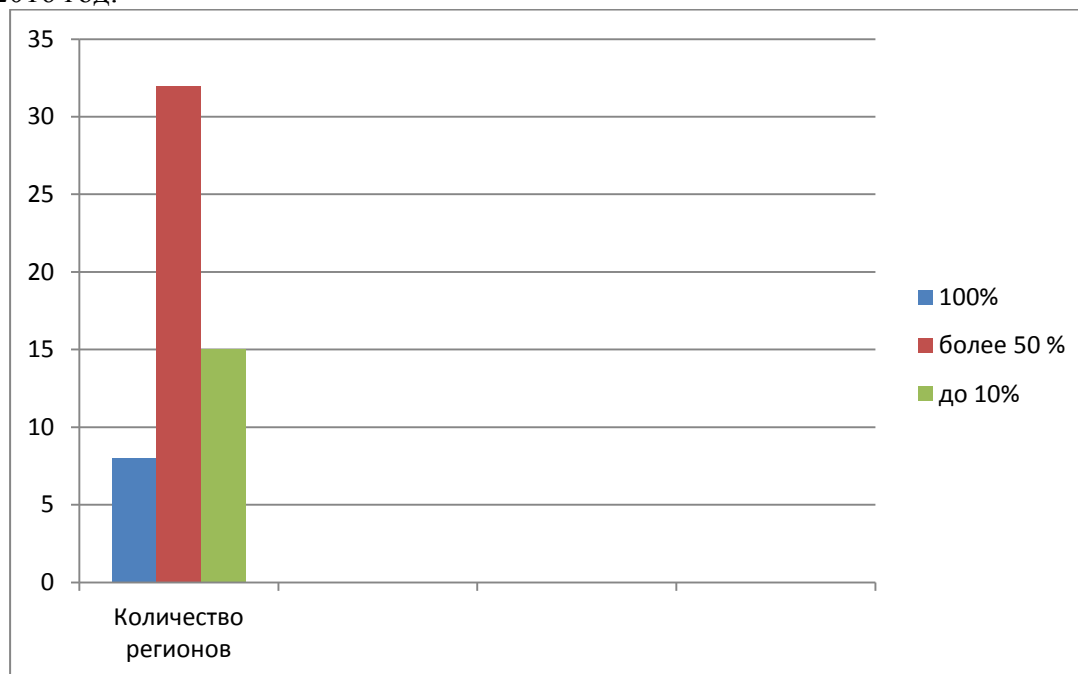


Доля программ и проектов, включенных в региональные планы реализации Стратегии, и реализуемых в межведомственном формате (в общем количестве мероприятий регионального плана) в 9 регионах составила 100% (Республика Дагестан, Республика Мордовия, Волгоградская, Кировская, Нижегородская, Пензенская, Тамбовская и Ульяновская области и ХМАО); в 42 регионах России показатель составляет от 50% до 95%; в 9 регионах показатель – 25% и менее.

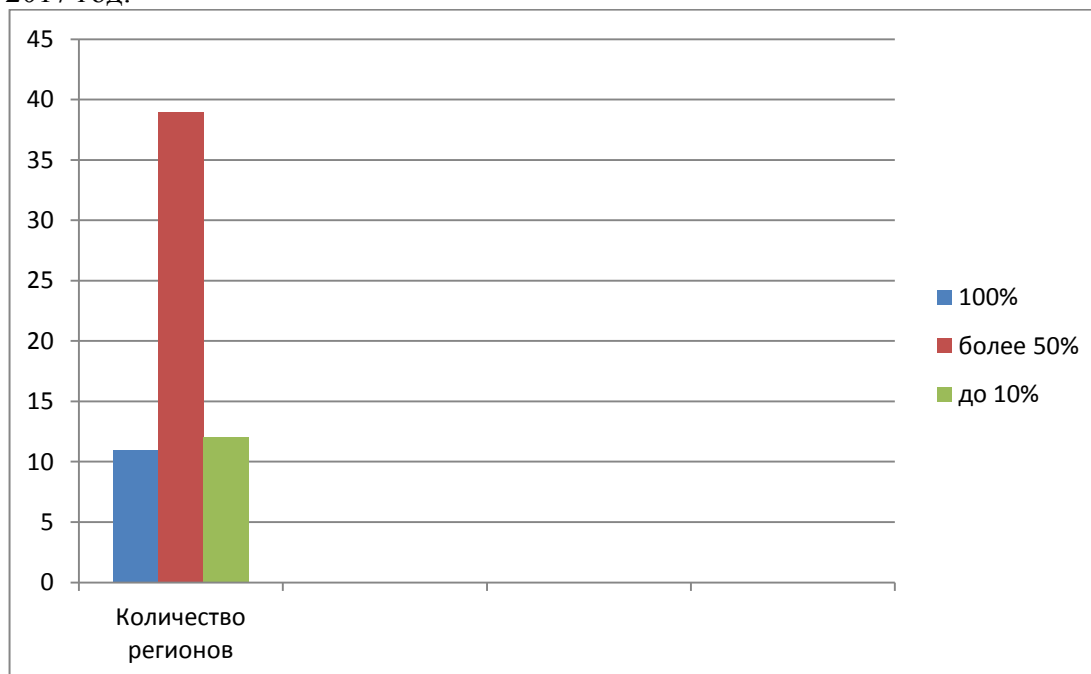
## Показатель № 2.

Доля детей, в отношении которых образовательными организациями прекращена индивидуальная профилактическая работа в течение календарного года, к предыдущему календарному году

2016 год:



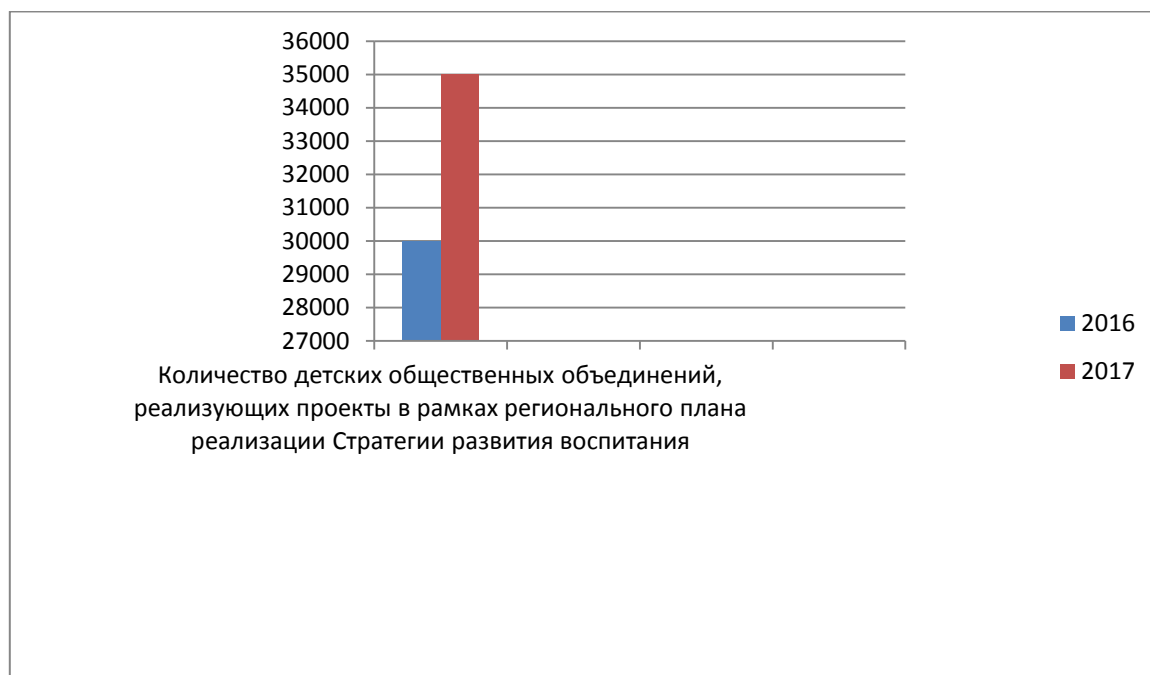
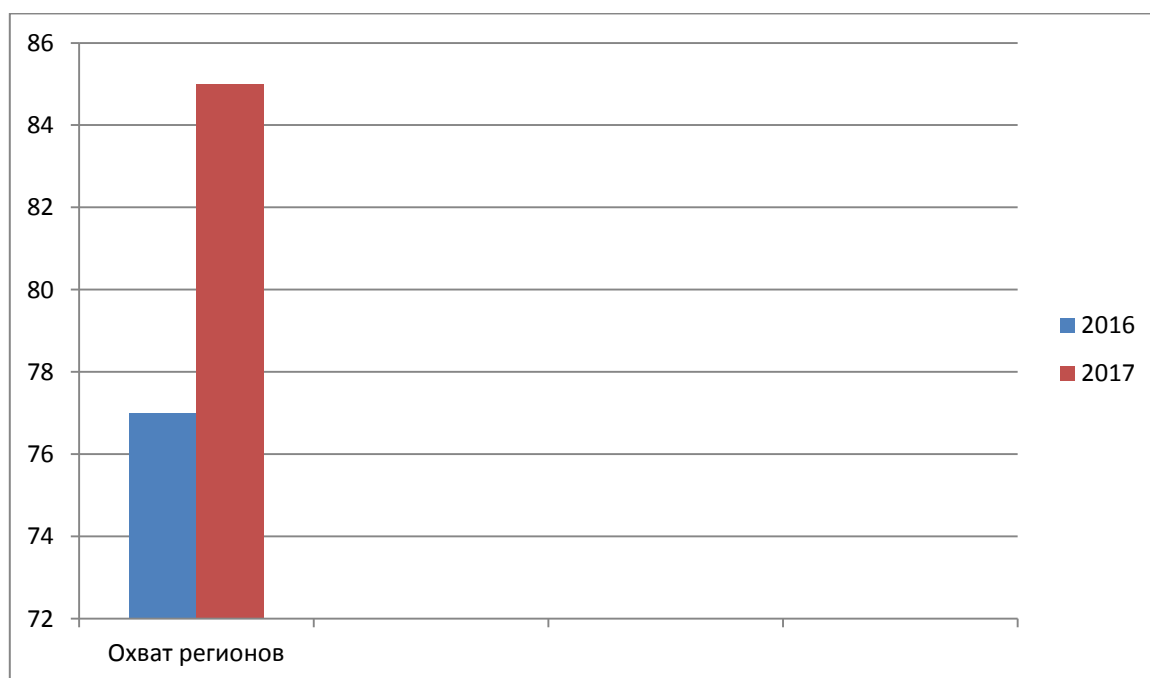
2017 год:



Доля детей, в отношении которых образовательными организациями прекращена индивидуальная профилактическая работа в течение календарного года, к предыдущему календарному году в 11 регионах Российской Федерации составил 100%, таких как Республика Коми, Республика Крым, Алтайский край, Архангельская, Калужская, Кемеровская, Тамбовская области и Ненецкий автономный округ; доля детей менее 10% – в 12 регионах; не изменился показатель в 7 регионах.

### Показатель № 3.

Количество детских общественных объединений, реализующих проекты и мероприятия в рамках регионального плана реализации Стратегии развития воспитания в Российской Федерации на период до 2025 года, утвержденной распоряжением Правительства Российской Федерации от 29 мая 2015 г. N 996-р




В рамках региональных планов реализации Стратегии около 35 000 детских общественных объединений в 85 регионах РФ реализуют проекты и мероприятия.

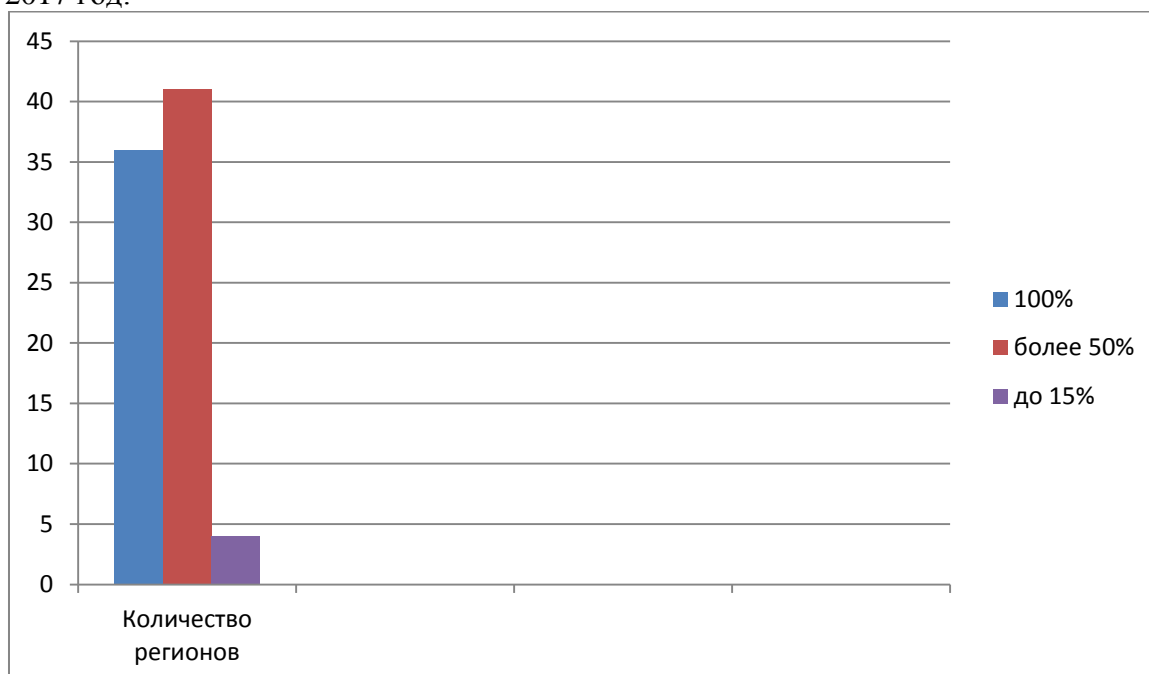
#### Показатель № 4.

Доля программ и проектов, включенных в региональный план реализации Стратегии развития воспитания в Российской Федерации на период до 2025 года, утвержденной распоряжением Правительства Российской Федерации от 29 мая 2015 г. N 996-р, и реализуемых с участием детей, проживающих в сельской местности (в общем количестве мероприятий регионального плана)

2016 год:



2017 год:




Доля программ и проектов, включенных в региональные планы реализации Стратегии, и реализуемых с участием детей, проживающих в сельской местности (в общем количестве мероприятий регионального плана) в 36 субъектах Российской Федерации составил 100%; от 50 до 95% – в 41 регионе, менее 15% – в 5% регионов – показатель составил в Республиках Бурятия и Тыва, в Воронежской и Новгородской областях.

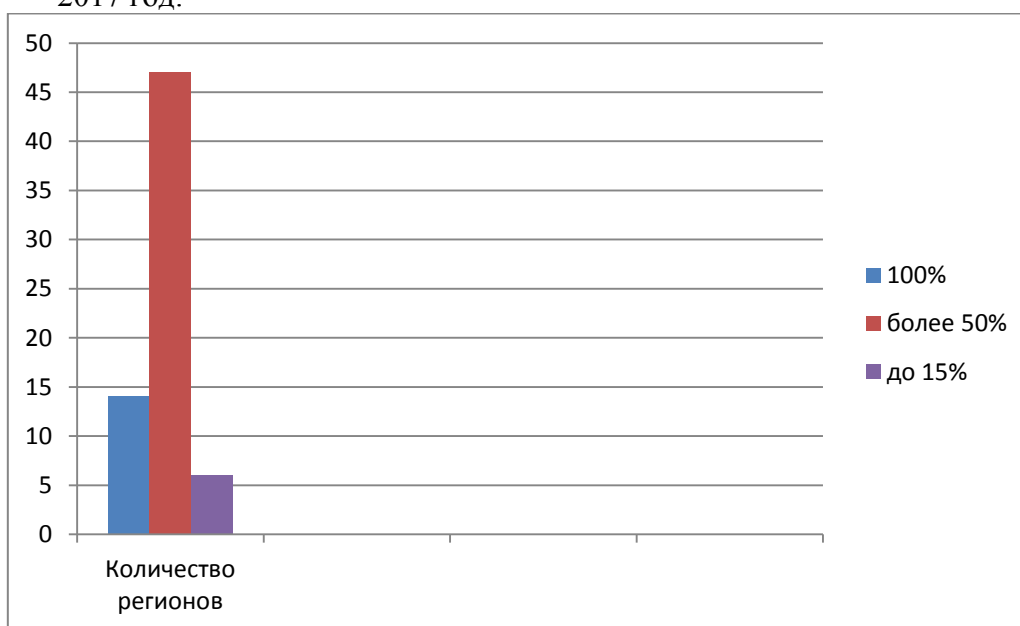
### Показатель № 5.

Доля программ и проектов, включенных в региональный план реализации Стратегии развития воспитания в Российской Федерации на период до 2025 года, утвержденной распоряжением Правительства Российской Федерации от 29 мая 2015 г. N 996-р, и реализуемых с участием детей с ограниченными возможностями здоровья (в общем количестве мероприятий регионального плана)

2016 год:



2017 год:

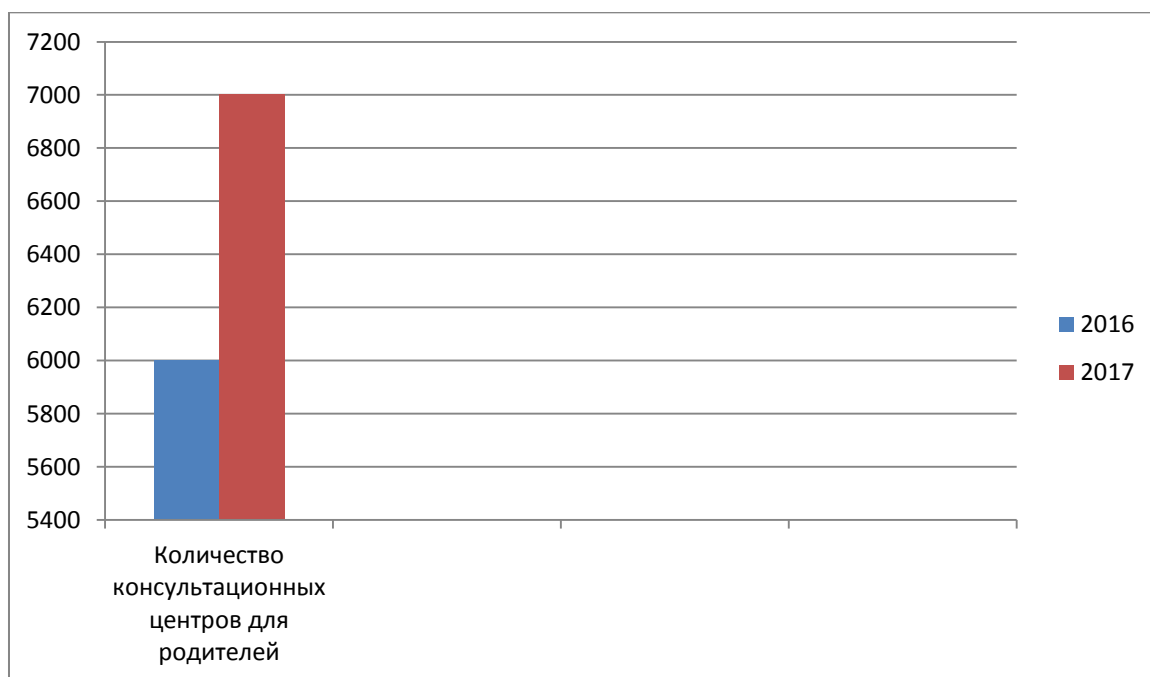
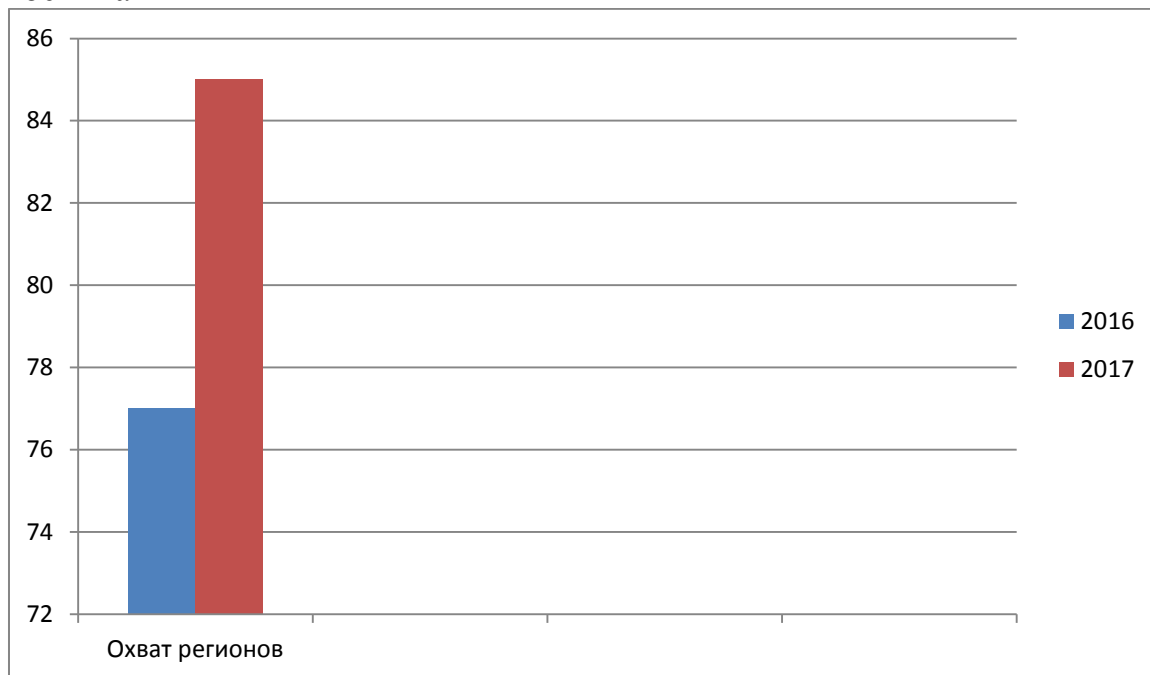


Доля программ и проектов, включенных в региональные планы реализации Стратегии, и реализуемых с участием детей с ограниченными возможностями здоровья (в общем количестве мероприятий регионального плана) в 14 субъектах Российской Федерации составил 100 % в Республике Саха (Якутия), Мордовия и Татарстан, в Ивановской, Пензенской, Саратовской, Тамбовской, Ульяновской и Ярославской областях и Ханты-Мансийском автономном округе); более 50% – в 47 субъектах РФ. В 6 регионах России (Республика Северная Осетия – Алания, Архангельская, Воронежская и Магаданская области, Чукотская автономная область) этот показатель составил менее 15%.

### Показатель № 6.

Количество консультационных центров для родителей по вопросам

воспитания

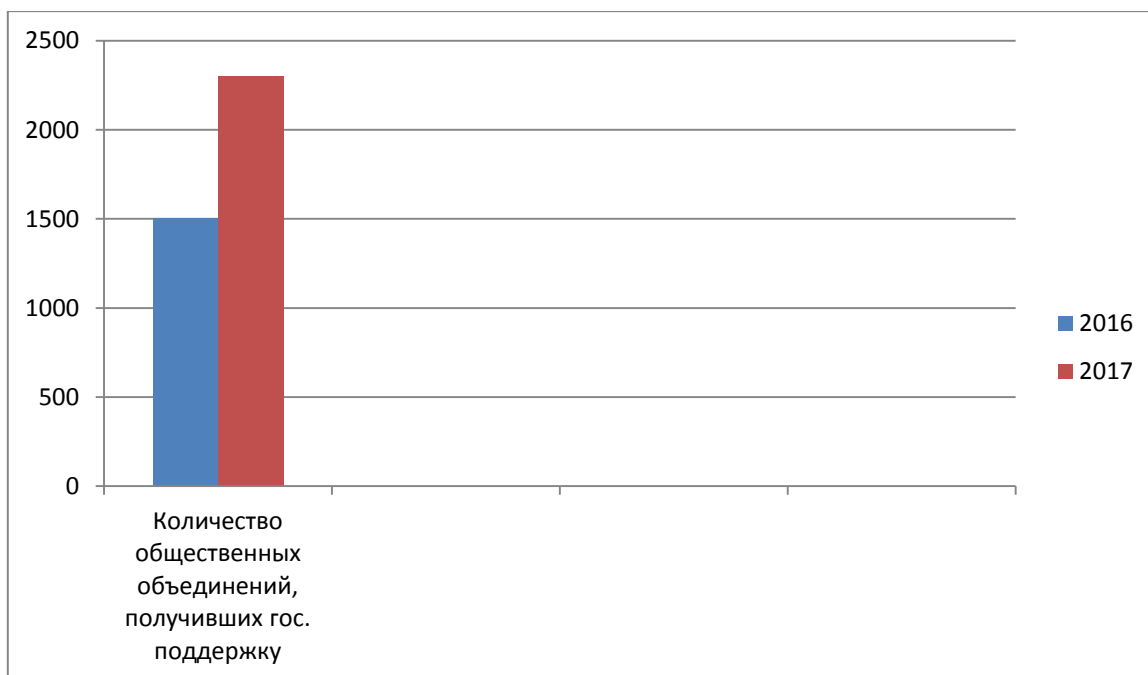
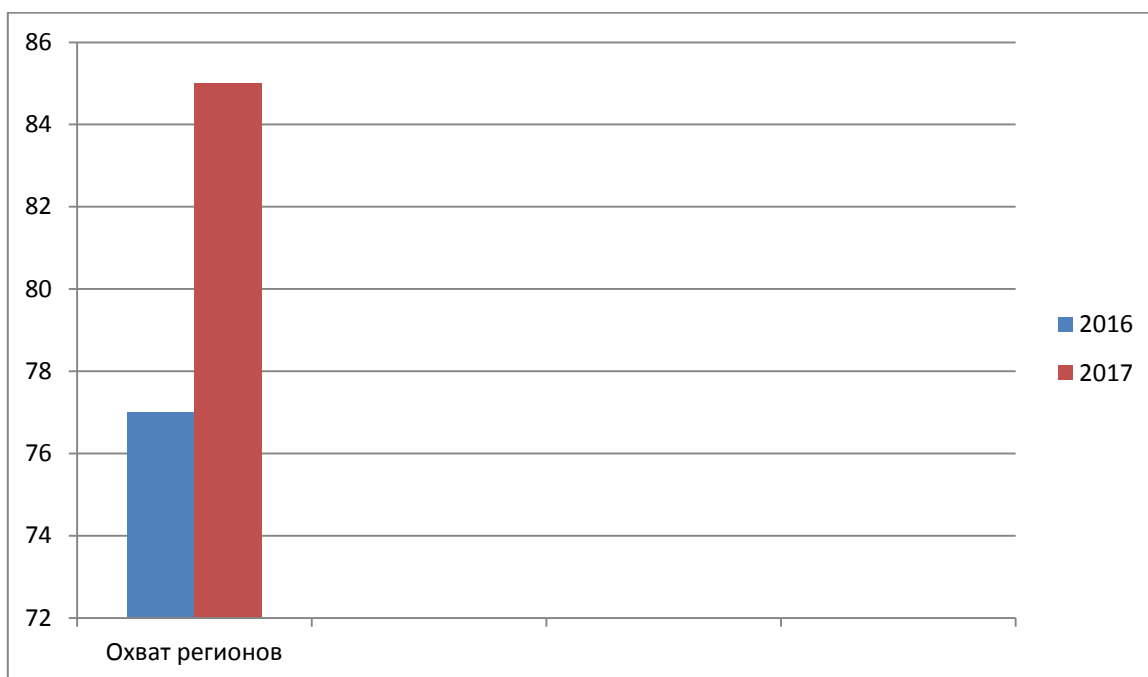


В России в 2017 году во всех 85 регионах осуществляли свою работу более 7 000 консультационных центров для родителей по вопросам воспитания.



### Показатель № 7.

Количество общественных объединений, реализующих проекты в области развития воспитания, получивших государственную поддержку



В 2017 году более 2300 общественных объединений, реализующих проекты в области развития воспитания, из 85 регионов РФ получили государственную поддержку на региональном уровне.